



**МИНИСТЕРСТВО НАУКИ И ВЫСШЕГО ОБРАЗОВАНИЯ РОССИЙСКОЙ ФЕДЕРАЦИИ**  
**Федеральное государственное бюджетное образовательное учреждение**  
**высшего образования**  
**«Уральский государственный экономический университет»**  
**(УрГЭУ)**

---

## **ИНСТРУКЦИЯ**

**Портфолио НПР В 1С:ДОКУМЕНТООБОРОТ**

Екатеринбург  
2023

## 1. Вводная часть

Настоящая инструкция определяет порядок работы с системой Портфолио НПП в 1С:Документооборот (1С:ДО).

## 2. Подготовка к работе

Для входа в 1С:ДО в адресной строке браузера введите адрес сайта <http://www.usue.ru/>. В меню выберите пункт «Сотруднику» → «Документооборот» и на открывшейся странице нажмите на ссылку «1С:Документооборот» (рисунок 1) или введите адрес <https://web-1c.usue.ru/sed-1c/>.


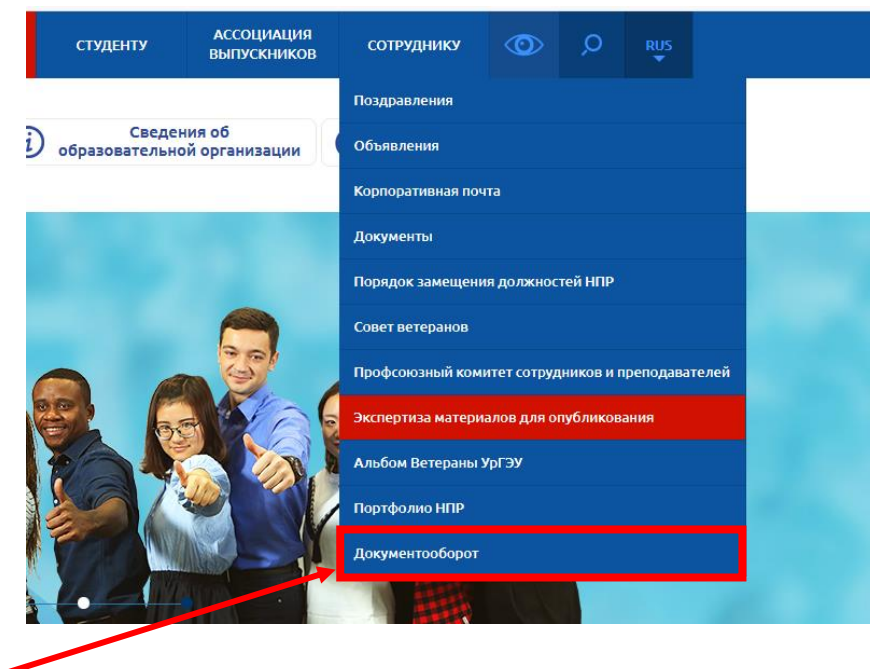


Рисунок 1 – Вход в 1С:Документооборот

Если у вас появилось окно (рисунок 2), то нажмите на кнопку «OIDC 1С»

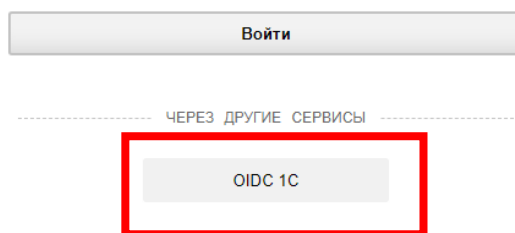


Рисунок 2 –Выбор способа входа

В появившемся окне укажите имя пользователя и пароль (логин и пароль совпадет с данными от входа в компьютер. Логин необходимо ввести в формате **логин@usue.ru** ), после чего нажмите кнопку «Вход» (рисунок 3).




Рисунок 3 – Авторизация в системе

В результате откроется начальная страница программы (рисунок 4).

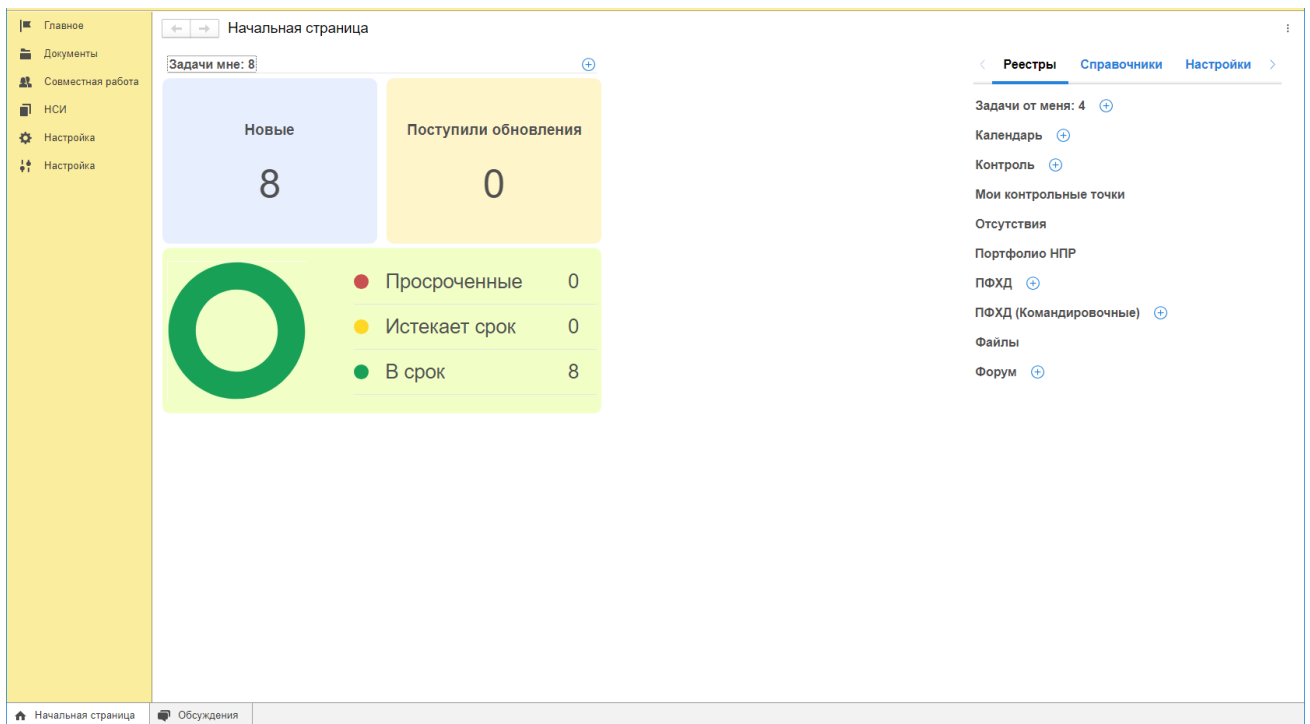


Рисунок 4 – Начальная страница программы

### 3. Добавление достижений

На начальной странице программы нажмите на ссылку «Портфолио НПР» (рисунок 5).

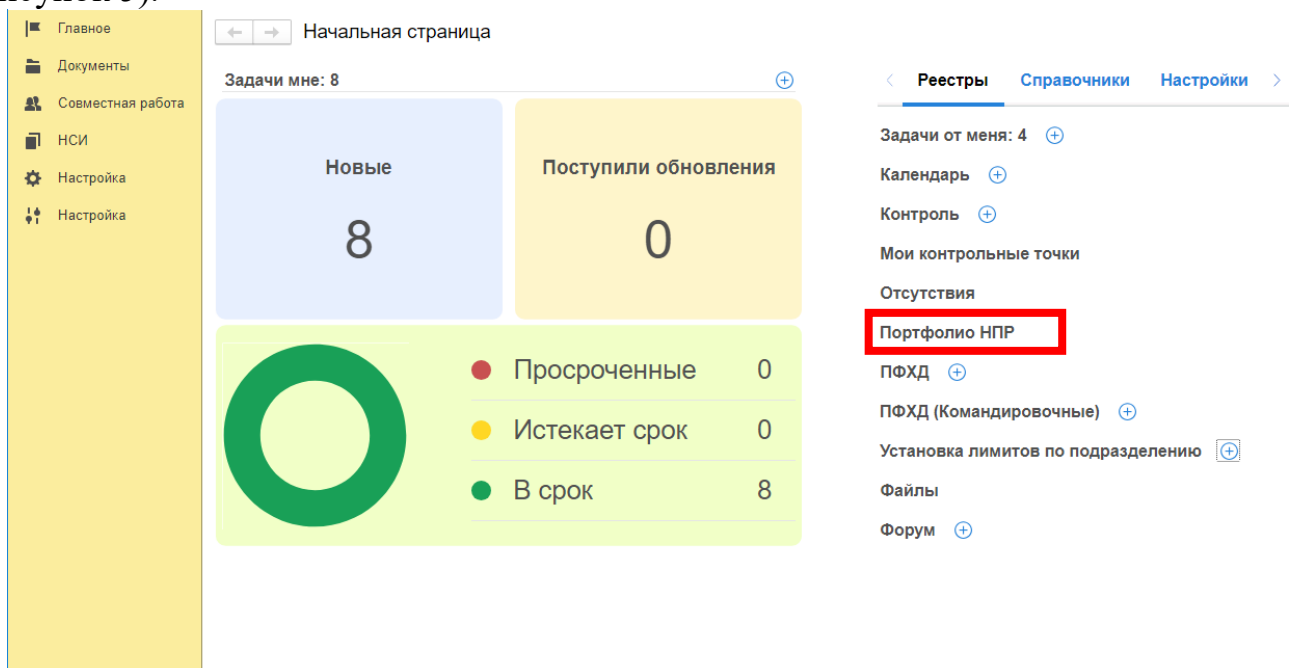


Рисунок 5 – Выбор ссылки «Портфолио НПР»

В открывшемся окне нажмите кнопку «Создать» (рисунок 6)

← → ☆ Портфолио НПР

Создать Отправить... Создать на основании Печать Отчеты Поиск (Ctrl+F)

К	Заголовок	Вид документа	Рег. № и дата	Подготовил	Дата
		Тематика		Подписан (утвер...)	
	Результат деятельности - Статья в ядре РИНЦ (в любом источнике)	Результат деятел...		Администратор (...)	14.08.2023 10:13
	Результат деятельности - Статья РИНЦ в журнале	Результат деятел...		Администратор (...)	14.08.2023 10:14
	Результат деятельности - Статья РИНЦ в журнале	Результат деятел...		Администратор (...)	14.08.2023 10:14
	Результат деятельности - Статья РИНЦ в любом источнике	Результат деятел...		Администратор (...)	14.08.2023 10:14
	Результат деятельности - Статья РИНЦ в любом источнике	Результат деятел...		Администратор (...)	14.08.2023 10:14
	Результат деятельности - Статья в журнале «Journal of New Economy»	Результат деятел...		Администратор (...)	14.08.2023 10:28

Рисунок 6 – Создание карточки «Добавления достижений»

В следующем окне выберите из списка нужный вид достижения и нажмите кнопку «Создать» (рисунок 7).

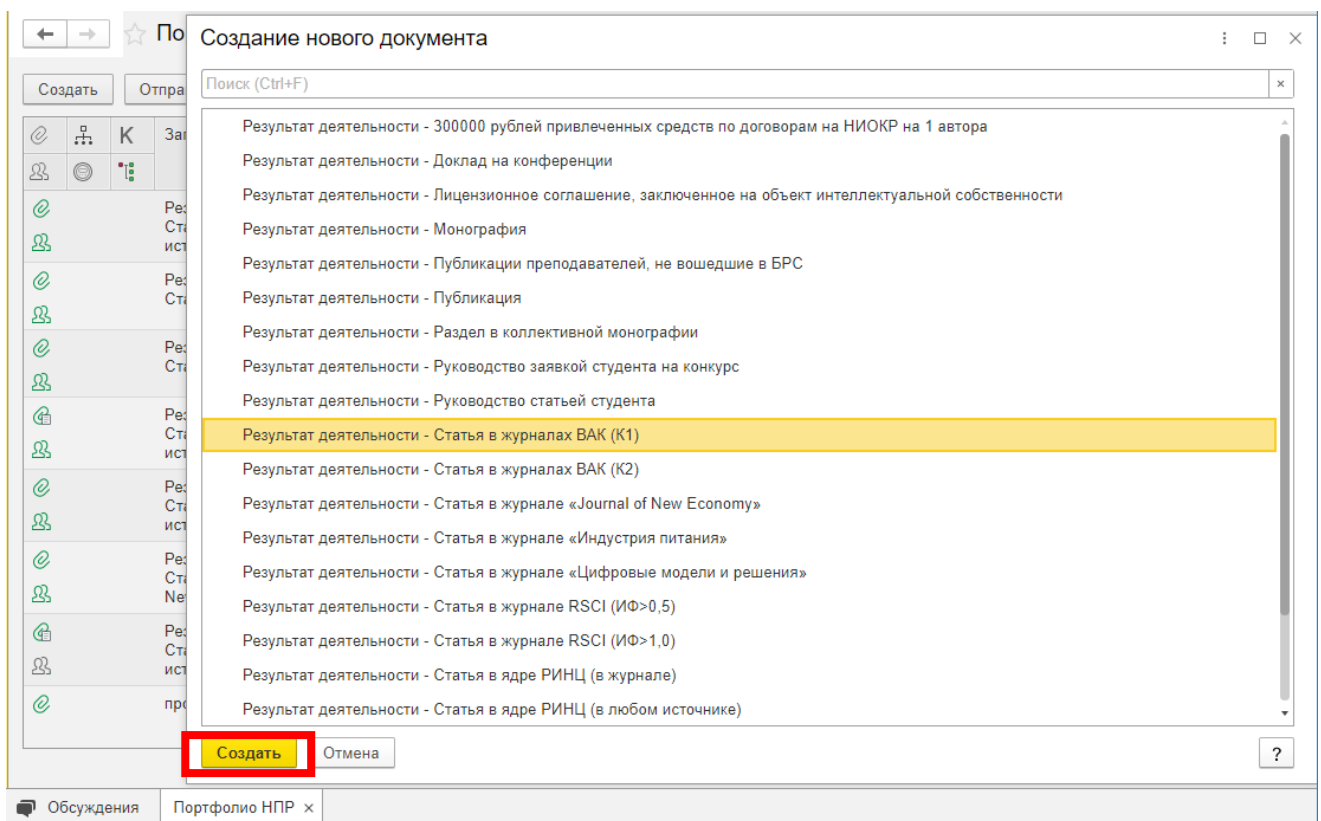


Рисунок 7 – Выбор вида достижения

В результате откроется окно для ввода информации о статье или монографии (рисунок 8).

← → ☆ Документ (создание)

Основное [Процессы и задачи](#) [Переписка](#) [Форум](#) [Журнал передачи](#)

**Записать и закрыть** Записать Отправить на проверку

Результат деятельности:

Замена показателя:

Автор:  Отчетный год:

Показатель считается выполненным при публикации научной статьи в любом источнике и индексации в РИНЦ и аффилированной с УрГЭУ.  
Количество статей, принимаемых к учету из 1 наименования журнала – 1 статья.  
Максимально возможное число авторов, принимаемых к учету – 1 автор.

Сотрудник	Принимать к учету

Наименование:

Полное наименование:

Дополнительная информация:

Документ и файлы

Обсуждения Портфолио НПР × Документ (создание) ×

Рисунок 8 – Ввод информации о достижении

Если требуется сделать замену показателя, разрешенные замены можно выбрать в поле «Замена показателя» из выпадающего списка (рисунок 9).

Рисунок 9 – Выбор замены показателя


Выберите автора статьи. Для этого нажмите на  над таблицей с сотрудниками и начните вводить фамилию автора статьи. После начала ввода фамилии ее можно выбрать из выпадающего списка (рисунок 10).

Рисунок 10 – Ввод информации об авторе

Если статья имеет несколько авторов, то аналогичным образом можно добавить следующего (рисунок 11,12).

Показатель считается выполненным при публикации научной статьи в любом источнике и индексации в РИНЦ и аффилированной с УрГЭУ.  
 Количество статей, принимаемых к учету из 1 наименования журнала – 1 статья.  
 Максимально возможное число авторов, принимаемых к учету – 1 автор.

**+**

Сотрудник	Принимать к учету
Лылов Антон Сергеевич (Кафедра конкурентного права и антимонопольного регулир...	<input type="checkbox"/>
Сем	<input type="checkbox"/>
<b>Семенов Ярослав Игоревич (Кафедра предпринимательского права, Доцент)</b>	<input checked="" type="checkbox"/>
Семин Александр Николаевич (Кафедра конкурентного права и антимонопольного регулирования, Профессор)	<input type="checkbox"/>
Половинко Владимир Семенович (Кафедра экономики труда и управления персоналом, Профессор)	<input type="checkbox"/>
Семин Александр Николаевич (Кафедра мировой экономики и внешнеэкономической деятельности, Профессор)	<input type="checkbox"/>
Семенов Николай Васильевич (Кафедра управления качеством и экспертизы товаров и услуг, Старший преподаватель)	<input type="checkbox"/>

Полное наименование: \_\_\_\_\_

Рисунок 11 – Добавление нескольких авторов для статьи

← → ☆ Документ (создание) \*

Основное [Процессы и задачи](#) [Переписка](#) [Форум](#) [Журнал передачи](#)

**Записать и закрыть** Записать Отправить на проверку Отменить согласование

Результат деятельности: Результат деятельности - Статья РИНЦ в любом источнике ...

Замена показателя: \_\_\_\_\_

Автор: Дейкова Надежда Валерьевн ... Отчетный год: 2023

Показатель считается выполненным при публикации научной статьи в любом источнике и индексации в РИНЦ и аффилированной с УрГЭУ.  
 Количество статей, принимаемых к учету из 1 наименования журнала – 1 статья.  
 Максимально возможное число авторов, принимаемых к учету – 1 автор.

**+**

Сотрудник	Принимать к учету
Лылов Антон Сергеевич (Кафедра конкурентного права и антимонопольного регулир...	<input type="checkbox"/>
Семин Александр Николаевич (Кафедра конкурентного права и антимонопольного р...	<input type="checkbox"/>
Семенов Николай Васильевич (Кафедра управления качеством и экспертизы тое	<input checked="" type="checkbox"/>

Рисунок 12 – Добавление нескольких авторов для статьи

После этого, отметьте «галочкой» сотрудников, кому данную статью необходимо принять к учету (рисунок 13). Максимальное возможное количество авторов для учета показателя указано в описании.



Показатель считается выполненным при публикации научной статьи в любом источнике и индексации в РИНЦ и аффилированной с УрГЭУ.  
 Количество статей, принимаемых к учету из 1 наименования журнала – 1 статья.  
 Максимально возможное число авторов, принимаемых к учету – 1 автор.

**+**

Сотрудник	Принимать к учету
Лылов Антон Сергеевич (Кафедра конкурентного права и антимонопольного регулир...	
Семин Александр Николаевич (Кафедра конкурентного права и антимонопольного р...	<input checked="" type="checkbox"/>
Семенов Николай Васильевич (Кафедра управления качеством и экспертизы товаро...	

Наименование: Результат деятельности - Статья РИНЦ в любом источнике

Полное наименование:

Обсуждения | Портфолио НПР x | **Документ (создание) \* x**

Рисунок 13 – Выбор авторов, кому показатель принять к учету

Далее заполните полное наименование статьи (1), дополнительную информацию (2). После чего нажмите кнопку «Записать» (3) (рисунок 14).

← → ☆ Документ (создание) \*

Основное | Процессы и задачи | Переписка | Форум | Журнал передачи

**Записать и закрыть** | **Записать** | Отправить на проверку

Результат деятельности: Результат деятельности - Статья РИНЦ в любом источнике

Замена показателя:

Автор: Дейкова Надежда Валерьевн ... Отчетный год: 2023

Показатель считается выполненным при публикации научной статьи в любом источнике и индексации в РИНЦ и аффилированной с УрГЭУ.  
 Количество статей, принимаемых к учету из 1 наименования журнала – 1 статья.  
 Максимально возможное число авторов, принимаемых к учету – 1 автор.

**+**

Сотрудник	Принимать к учету
Лылов Антон Сергеевич (Кафедра конкурентного права и антимонопольного регулир...	
Семин Александр Николаевич (Кафедра конкурентного права и антимонопольного р...	<input checked="" type="checkbox"/>
Семенов Николай Васильевич (Кафедра управления качеством и экспертизы товаро...	

Наименование: Теоретические подходы к сущности и функциям рынка ценных бумаг

Полное наименование: **1** Теоретические подходы к сущности и функциям рынка ценных бумаг


Дополнительная информация: **2** Статья в сборнике трудов

**+**

Документ и файлы

Рисунок 14 – Заполнение информации о статье

После сохранения карточки в разделе «Документы и файлы» появятся 2 папки для добавления файлов. В них необходимо загрузить скан экспертного заключения о

возможности открытого опубликования и сканы оригиналов подтверждающих документов. Для этого в разделе с файлами необходимо выбрать нужную папку и нажать на  (рисунок 15).

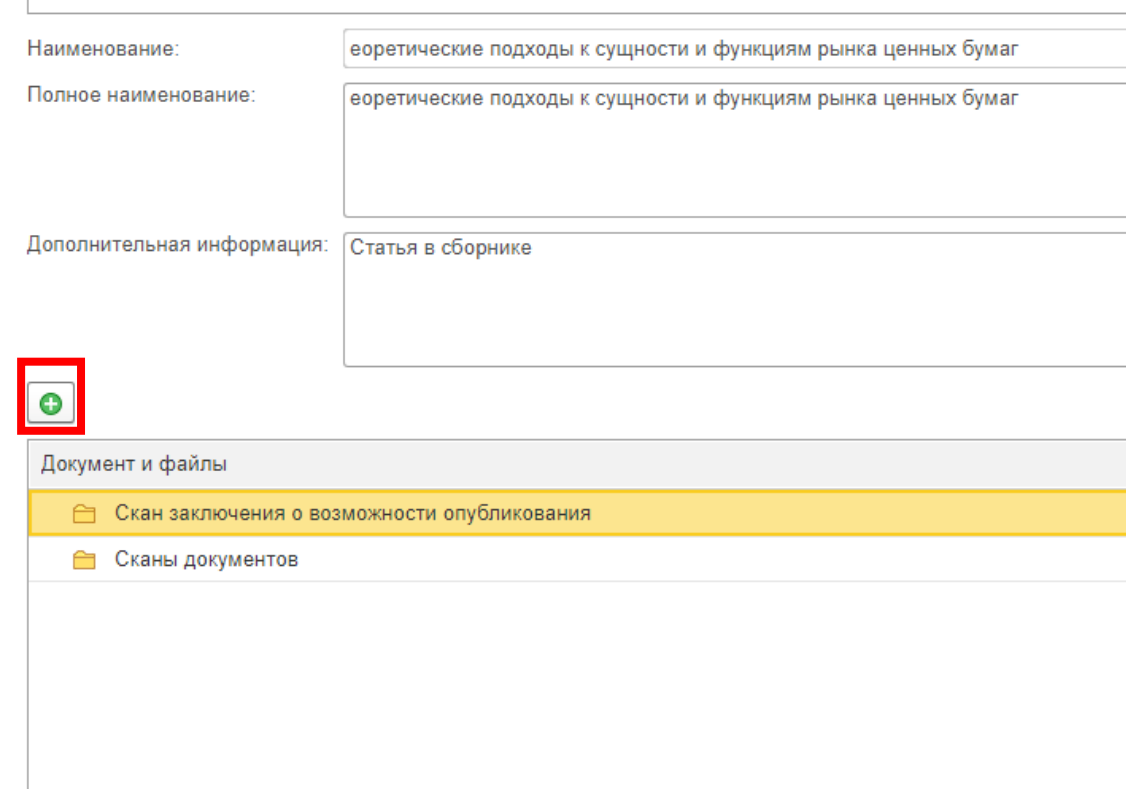


Рисунок 15 – Добавление файлов  
Откроется окно для выбора файла (рисунок 16).

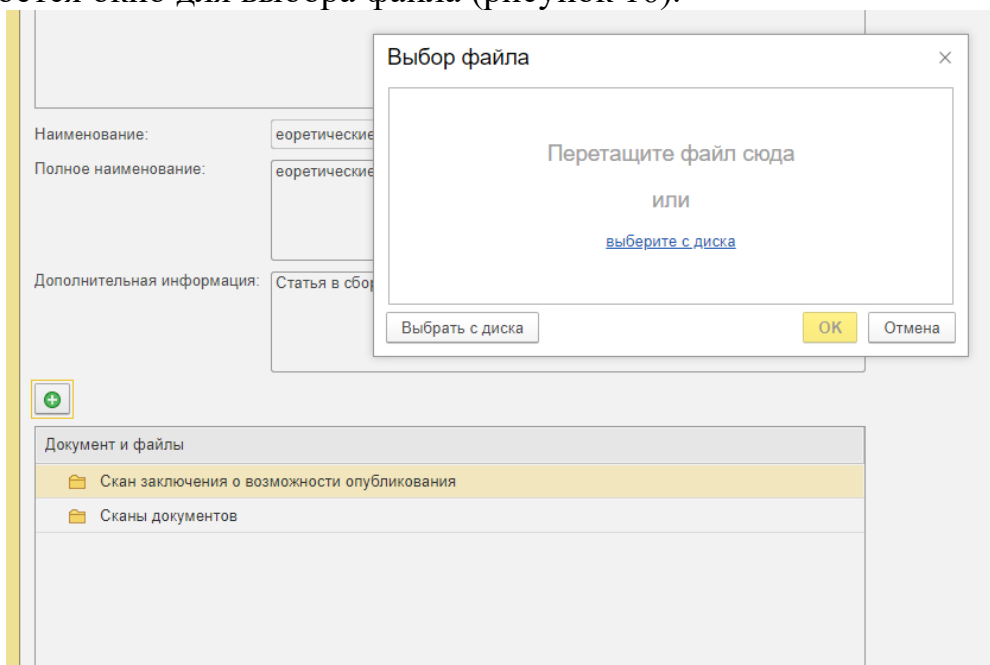


Рисунок 16 – Выбор файла для добавления

После добавления документов данный раздел будет выглядеть, примерно, следующим образом (рисунок 17).

Полное наименование:

Дополнительная информация:

Документ и файлы (2)

- ☾  Скан заключения о возможности опубликования (1)
  - Экспертное заключение
- Сканы документов (1)
  - Статья

Рисунок 17 – Выбранные файлы

После заполнения всех необходимых полей возможно три варианта действия: 1) Кнопка «Записать» - сохраняет введенную информацию; 2) Кнопка «Отправить на проверку» - сохраняет информацию и отправляет введенные данные на проверку на соответствие требованиям, при этом остается на странице введения информации о новом достижении; 3) Кнопка «Записать и закрыть» - сохраняет введенную информацию и возвращает на страницу со списком достижений (рисунок 18).

← → ☆ Теоретические подходы к сущности и функциям рынка ценных бумаг

Основное [Процессы и задачи](#) [Переписка](#) [Форум](#) [Журнал передачи](#)

Результат деятельности:

Замена показателя:

Рисунок 17 –Отправка на проверку и сохранение

#### 4. Просмотр состояния проверки достижений

На начальной странице программы нажмите на ссылку «Портфолио НПР» (рисунок 18).

Рисунок 17 –Отправка на проверку и сохранение

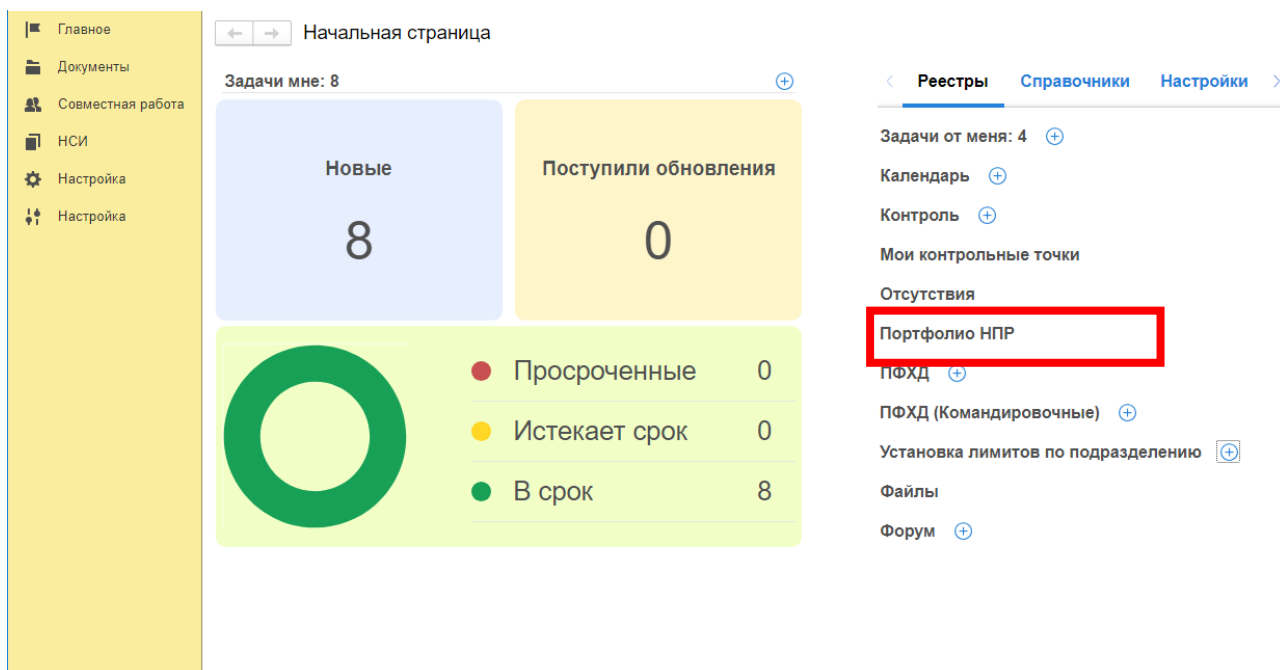


Рисунок 18 –Начальная страница

В открывшемся окне в таблице будет представлен список всех достижений. В столбце состояние отображается текущий статус документа (рисунок 19).

← → ☆ Портфолио НПР

Создать Отправить... Создать на основании Печать Отчеты Поиск (Ctrl+F)

Иконка	К	Заголовок	Вид документа	Рег. № и дата	Подготовил	Дата	Состояние
		Тематика			Подписан (утвержден)		
🔗		12312312	Результат деятельности Статья в журналах ВАК ...		Соколова Елизавета Вит...	18.08.2023 15:23	Согласование "Результат деятельности": Согласован
🔗		Проверка отказа от согласования	Результат деятельности Статья РИНЦ в любом и...		Администратор (Ректора...	20.08.2023 18:09	Согласование "Результат деятельности": На согласовании
🔗		Отказ от согласования 2	Результат деятельности Статья РИНЦ в любом и...		Долженко Светлана Бор...	20.08.2023 18:18	Согласование "Результат деятельности": Согласован
🔗		Результат деятельности - Статья в журналах ВАК (К1)	Результат деятельности Статья в журналах ВАК ...		Львов Антон Сергеевич ...	22.08.2023 10:33	Согласование "Результат деятельности": Не согласован
🔗		Проверка цитируемых	Результат деятельности Статья в ядре РИНЦ (в ...		Долженко Светлана Бор...	22.08.2023 10:48	Согласование "Результат деятельности": Согласован
🔗		Как дела замена 1245678	Результат деятельности Статья в журналах ВАК ...		Долженко Светлана Бор...	22.08.2023 10:55	Согласование "Результат деятельности": Согласован
🔗		Только вперед	Результат деятельности Статья РИНЦ в журнале		Долженко Светлана Бор...	22.08.2023 11:07	Согласование "Результат деятельности": Согласован
🔗		Проверка нужного показателя	Результат деятельности Статья в журналах ВАК ...		Долженко Светлана Бор...	22.08.2023 11:25	Согласование "Результат деятельности": Согласован
🔗		Как дела статья РИНЦ в журнале	Результат деятельности Статья в ядре РИНЦ (в ...		Долженко Светлана Бор...	22.08.2023 11:32	Согласование "Результат деятельности": Согласован
🔗		Результат деятельности - Статья РИНЦ в любом источнике	Результат деятельности Статья РИНЦ в любом и...		Администратор (Ректора...	22.08.2023 15:43	Согласование "Результат деятельности": На согласовании
🔗		Результат деятельности - Доклад на конференции	Результат деятельности Доклад на конференции		Колоткина Оксана Анато...	23.08.2023 14:57	Проект
🔗		Теоретические подходы к сущности и функциям рынка ценных бумаг	Результат деятельности Статья РИНЦ в любом и...		Дейкова Надежда Валер...	04.09.2023 08:23	Согласование "Результат деятельности": Согласован

Рисунок 19 –Список достижений и их статус

## 5. Ознакомление с результатом проверки

После проверки карточки с достижением у вас системе появляется задача «Ознакомиться с результатом согласования». Информация о

количестве задач видна на начальной странице в виджете «Задачи мне» (рисунок 20)

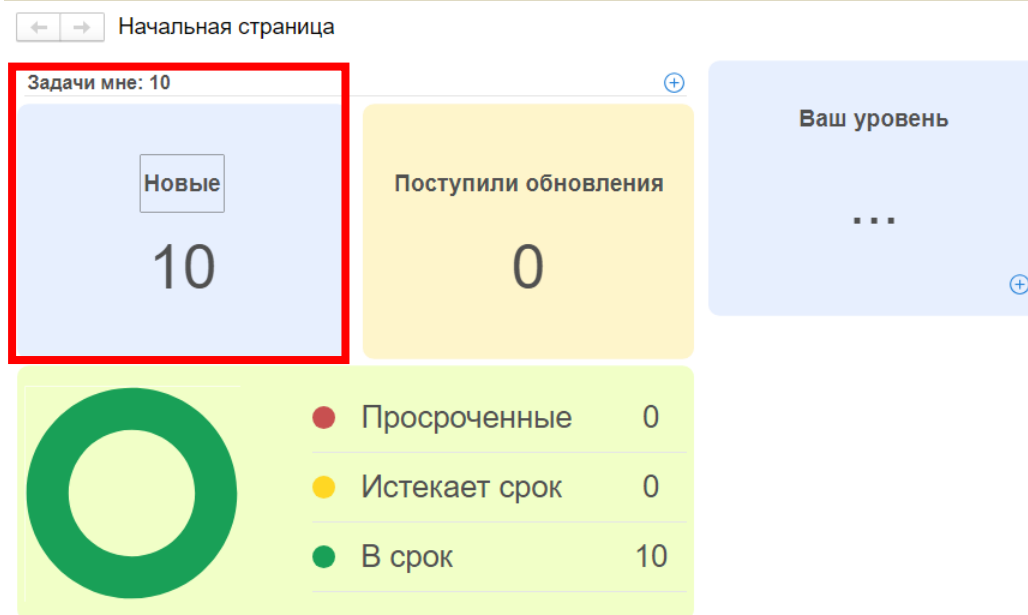


Рисунок 20 – Начальная страница с виджетами

Для перехода к задачам необходимо нажать на виджет с задачами и в результате откроется форма просмотра задач. Слева расположен список задач, справа подробная информация о задаче (рисунок 21). Для завершения ознакомления, нажмите кнопку «Завершить».

← → ☆ Задачи мне (не начатые)

Новая задача [Refresh] [Help] [Take work] [Filter] [Analysis] [Create on basis] [Search (Ctrl+F)] [More]

Без группировки Автор: Вид:

Задачи (Не начато: 10 / Всего: 10)

Создана	Срок	Автор	Кому назначена
07.09.2023 15:20		Дейкова Н.В.	Мне
15.08.2023 18:58		Жеребцов Н.С.	Мне
01.08.2023 10:19		Дейкова Н.В.	Мне
15.06.2023 16:43		Жеребцов Н.С.	Мне
15.06.2023 16:42		Жеребцов Н.С.	Мне
15.06.2023 16:42		Жеребцов Н.С.	Мне

Задача

- Инструкция
- История выполнения
- Теоретические подходы к...
- Скан заключения о возможности опубликования (1)
- Экспертное заключение
- Сканы документов (1)
- Статья

Ознакомиться с результатом согласования: Согласование "Результат деятельности" "Теоретические подходы к сущности и функциям рынка ценных бумаг (Докуме

Кому: Мне  
Автор: Дейкова Надежда Валерьевна (Отдел автоматизации , начальник отдела)

Согласующий: Альбичева М.Д., Не согласовано (07.09.2023 15:20:17), На доработку. Нет документа

Связи: не заданы

Комментарий

Завершить Повторить

Рисунок 20 –Список задач

Если статус документа «На доработку», то необходимо перейти в карточку документа и внести требуемые изменения.

Для перехода в карточку нужно нажать на название дважды (рисунок 21). Откроется карточка документа.

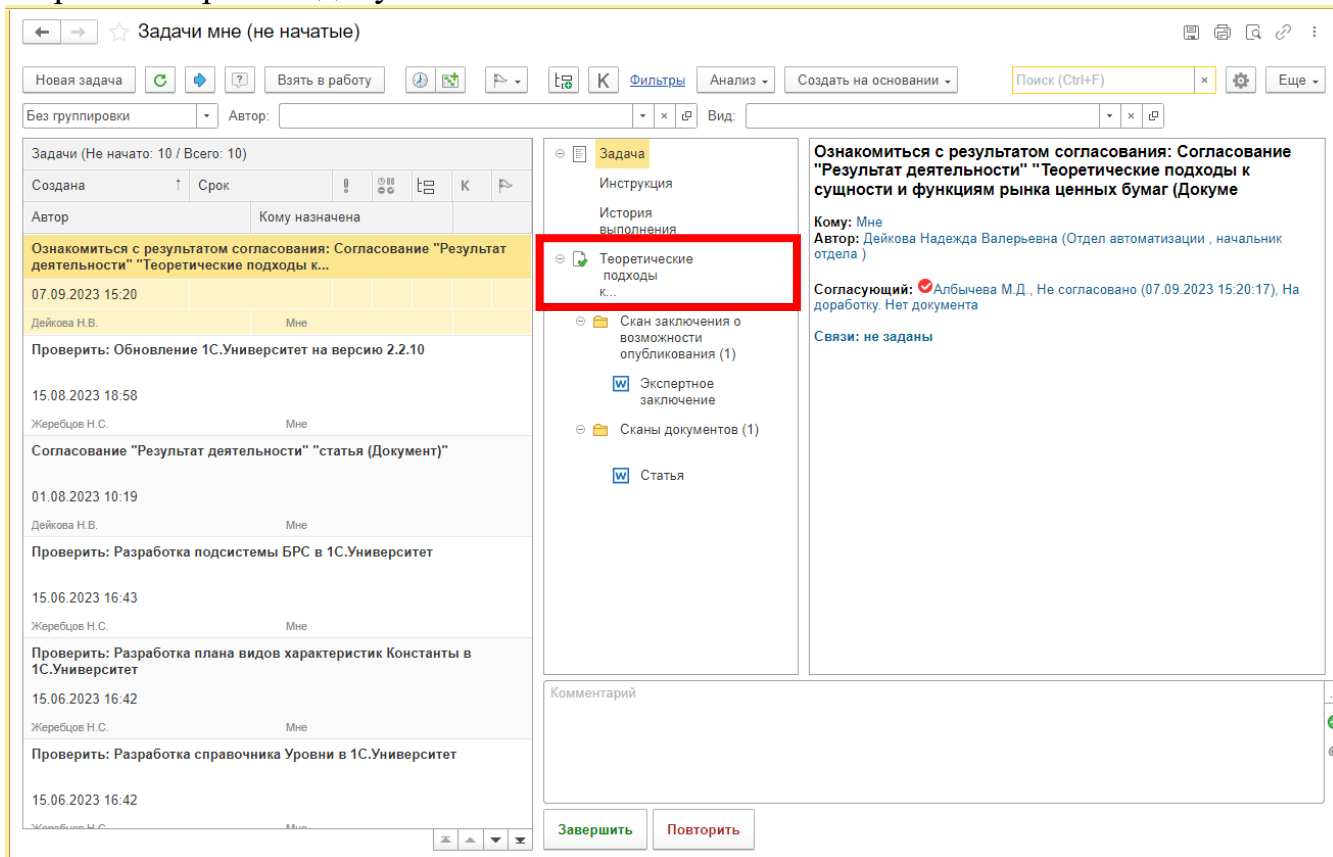


Рисунок 21 –Переход из задачи в карточку документа

## 6.Просмотр текущего уровня достижений.

На начальной странице расположен виджет в котором отображается ваш текущий уровень (рисунок 22).

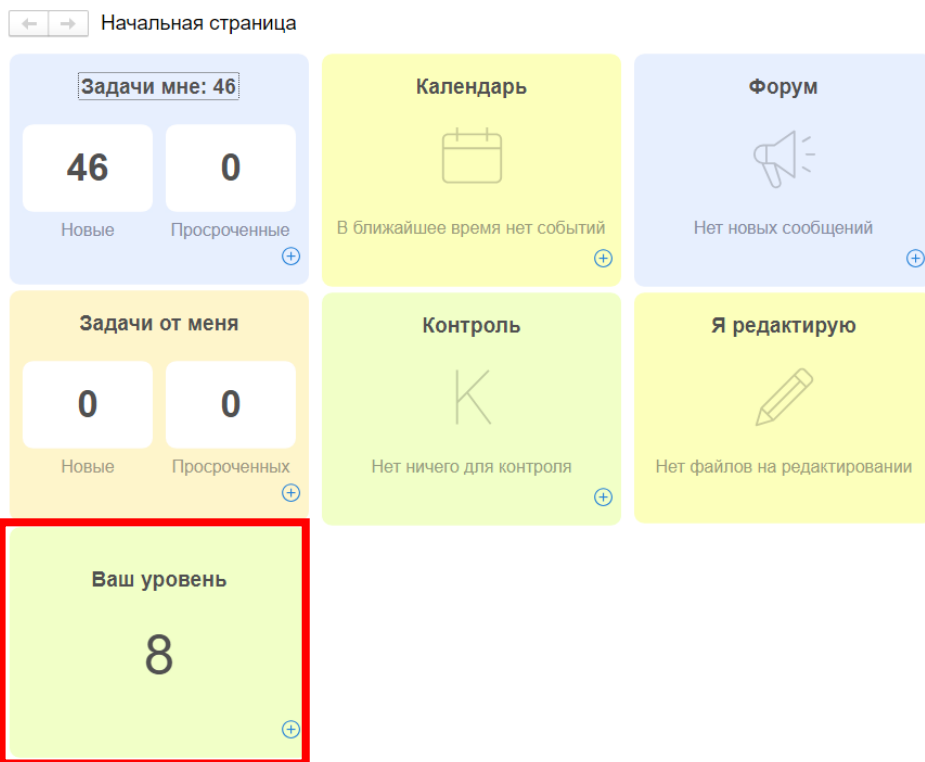


Рисунок 22 – Виджет ваш уровень на начальной странице

Для просмотра подробной информации о вашем уровне нажмите по данному виджету. В результате откроется окно с уровнями и имеющимися у вас достижениями (рисунок 23).

Уровень 8	Уровень 7	Уровень 6 (Ваш)	Уровень 5	Уровень 4	Уровень 3	Уровень 2
	✓ Статья РИНЦ в любом исто... 2/2	✓ Статья РИНЦ в журнале 1/1	✓ Статья РИНЦ в журнале 1/1	✗ Статья РИНЦ в журнале 1/2	✓ Монография / раздел в кол... 1/1	✓ Монограф
		✓ Статья РИНЦ в любом исто... 2/2	✓ Статья РИНЦ в любом исто... 3/3	✓ Статья РИНЦ в любом исто... 3/3	✗ Статья РИНЦ в журнале 1/2	✗ Статья РИ
		✓ Статья в журналах ВАК (K2) 1/1	✓ Доклад на конференции 1/1	✓ Статья в журналах ВАК (K1) 1/1	✓ Статья РИНЦ в любом исто... 3/3	✓ Статья РИ
			✓ Руководство статьей студе... 1/1	✗ Доклад на конференции 1/2	✓ Статья в журналах ВАК (K1) 1/1	✓ Статья в ж
			✗ Статья в журналах ВАК (K2) 1/2	✓ Руководство статьей студе... 1/1	✓ Статья в ядре РИНЦ (в лю... 1/1	✓ Статья в я
			✗ Цитирования в РИНЦ / ядр... 0/5	✗ Статья в журналах ВАК (K2) 1/2	✗ Доклад на конференции 1/2	✗ Статья в ж
				✗ Цитирования в РИНЦ / ядр... 0/10	✓ Руководство заявкой студе... 1/1	✗ Доклад на
					✓ Руководство статьей студе... 2/2	✓ Руководст
					✗ Победа в исследовательск... 0/1	✓ Руководст
					✗ Статья в журналах ВАК (K2) 1/2	✗ Статья в ж
					✗ Цитирования в РИНЦ / ядр... 0/20	✗ Цитирова

Рисунок 23 – Подробная информация по имеющимся достижениям и текущем уровне.